



# 2023年度 長崎県における TV視聴率について

(2023年4月3日～2024年3月31日)

株式会社長崎国際テレビ 営業編成局 営業推進部

2020年4月以降、視聴率調査の変更に伴い、  
世帯視聴率から個人視聴率を重視するようになってから4年が経過しようとしています。

“だれが”視聴しているのかを計測・翌日に確認できることによって  
より精度の高いターゲティングや効果検証を実施することが可能になりました。

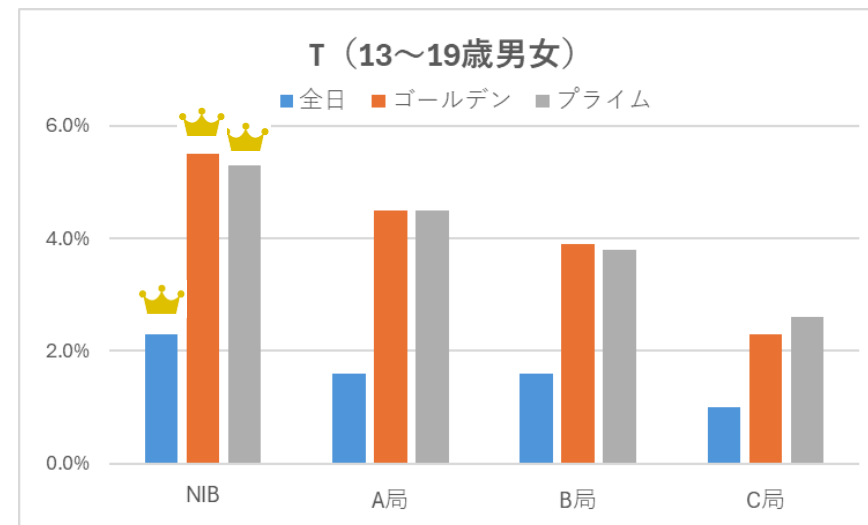
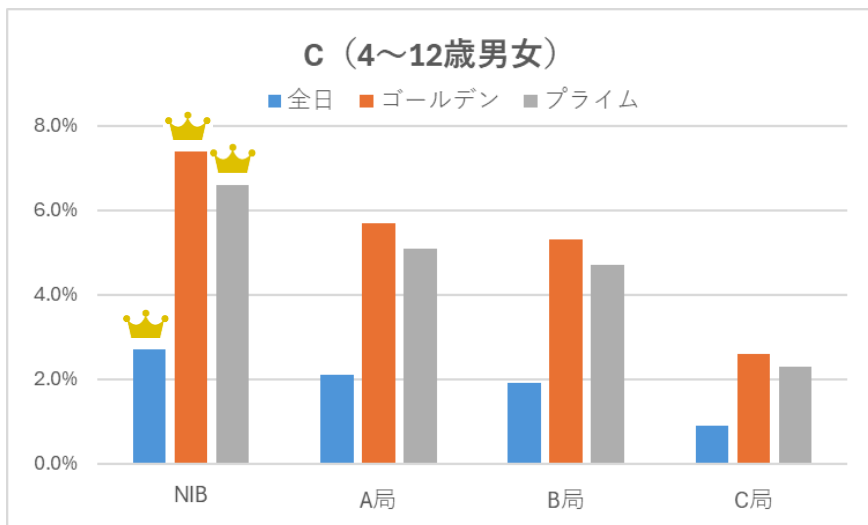
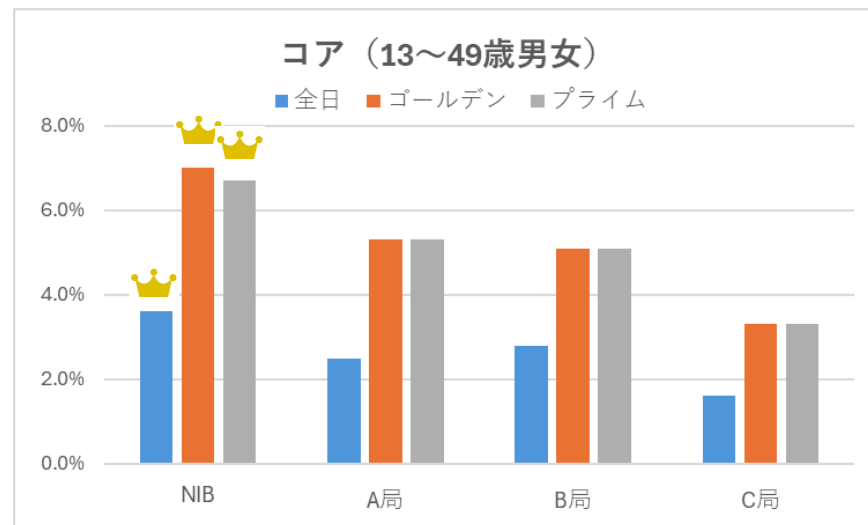
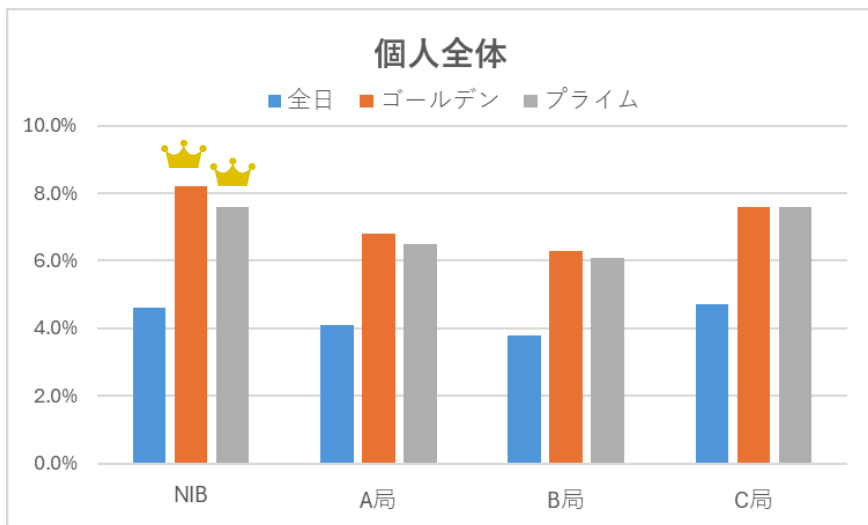
## 「NIBが各属性の視聴者からどれくらい見られているのか」 「時間帯・他局・属性をそれぞれ比較してのNIBの特徴」

について算出しておりますので、御社のマーケティング戦略および  
スポットバイイングの一助となるべくぜひ参考にいただければ幸いです。

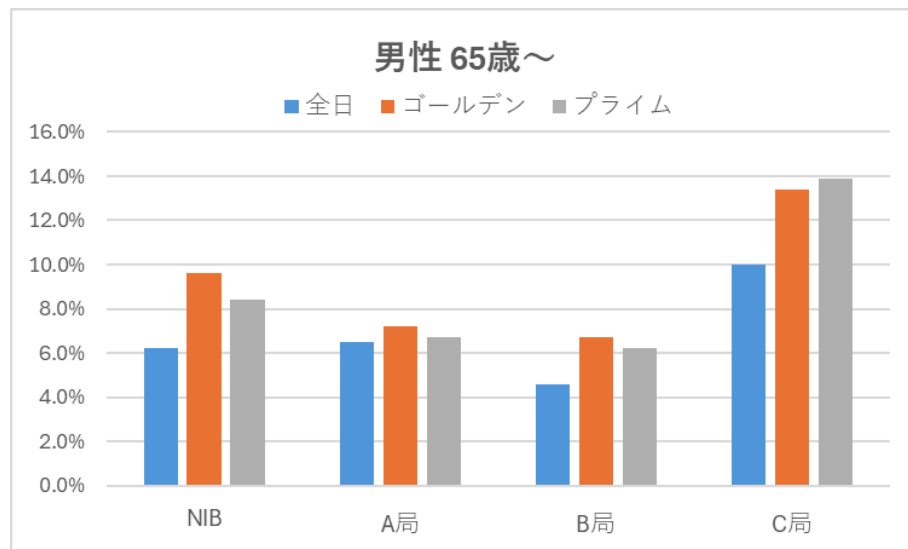
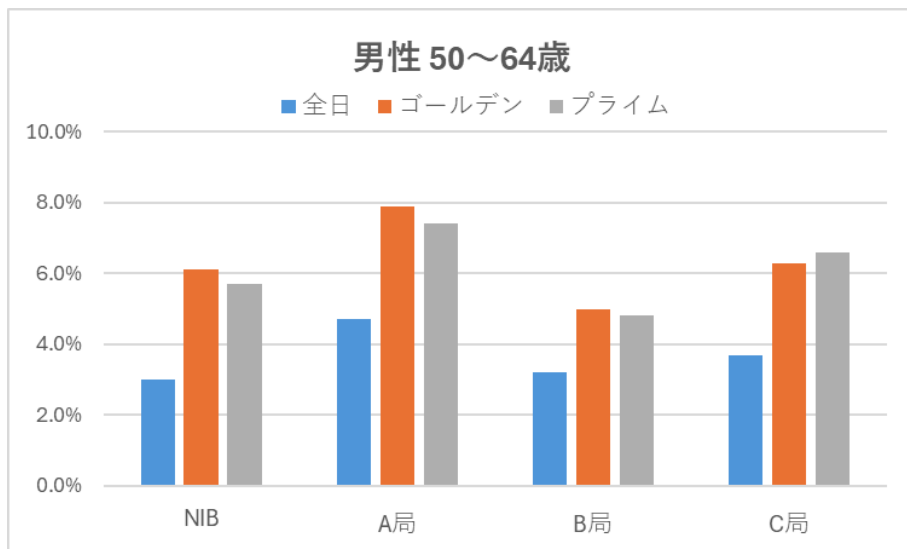
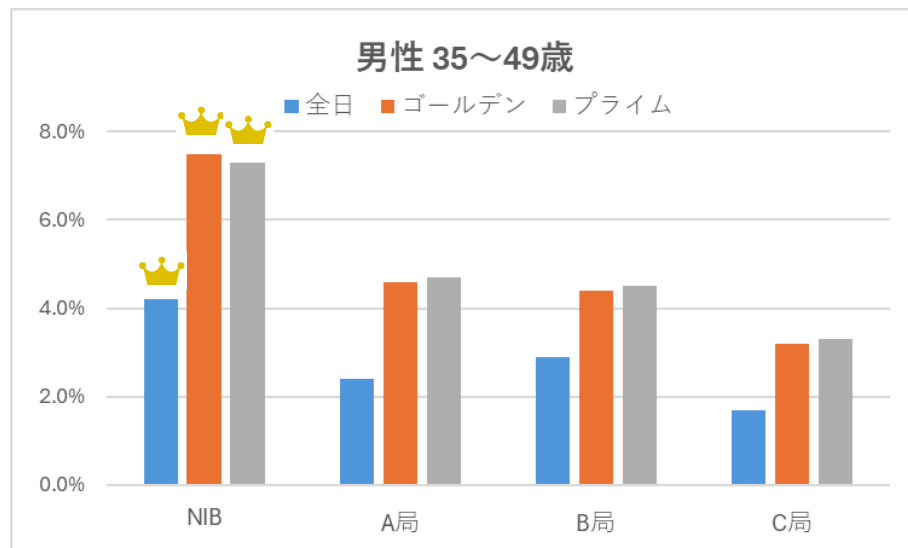
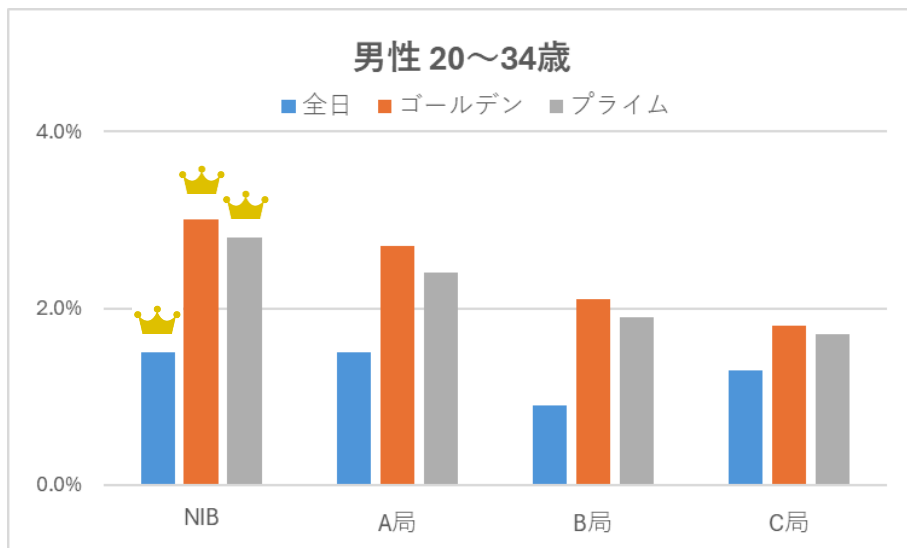
※ビデオリサーチ調べ

※データの集計期間は**2023/4/3（月）～2024/3/31（日）**

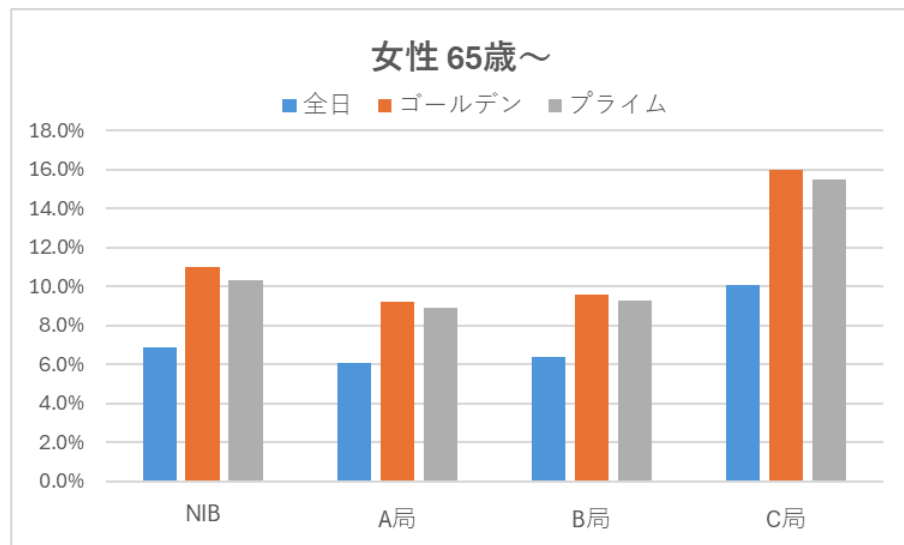
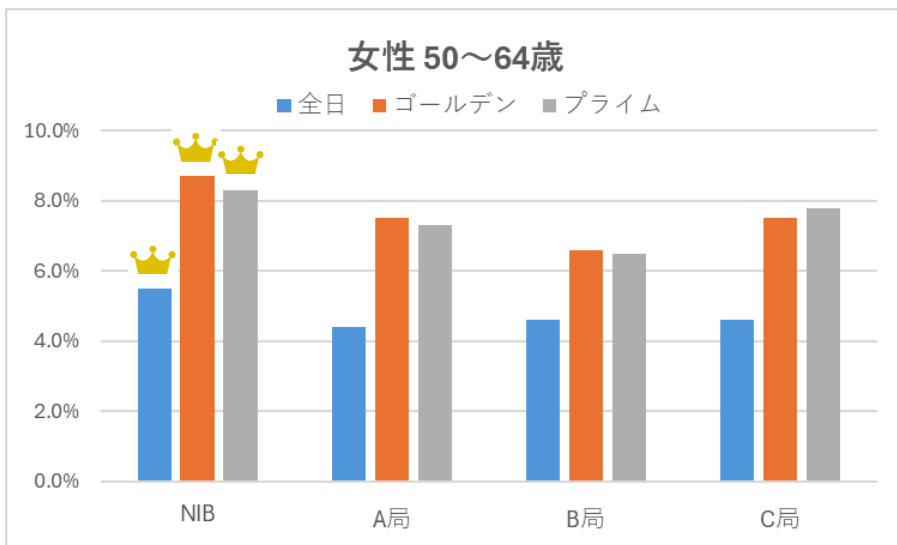
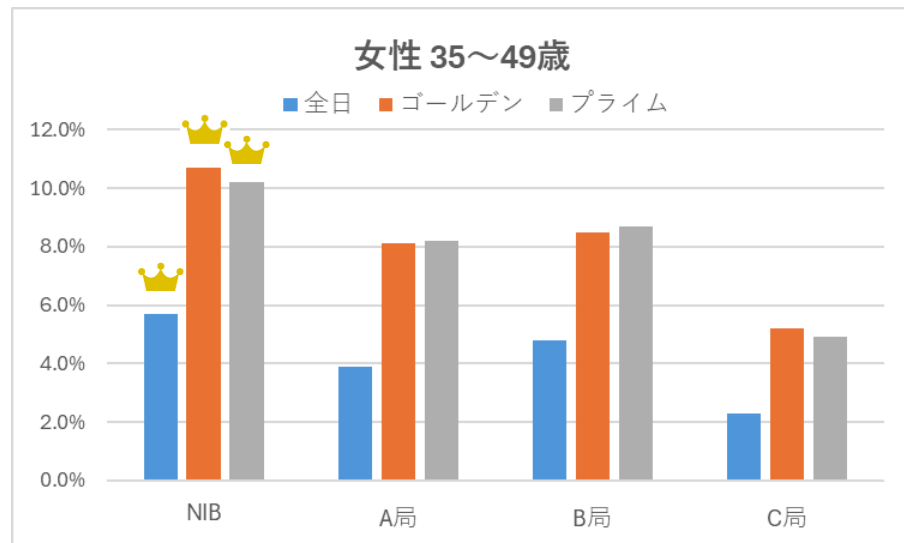
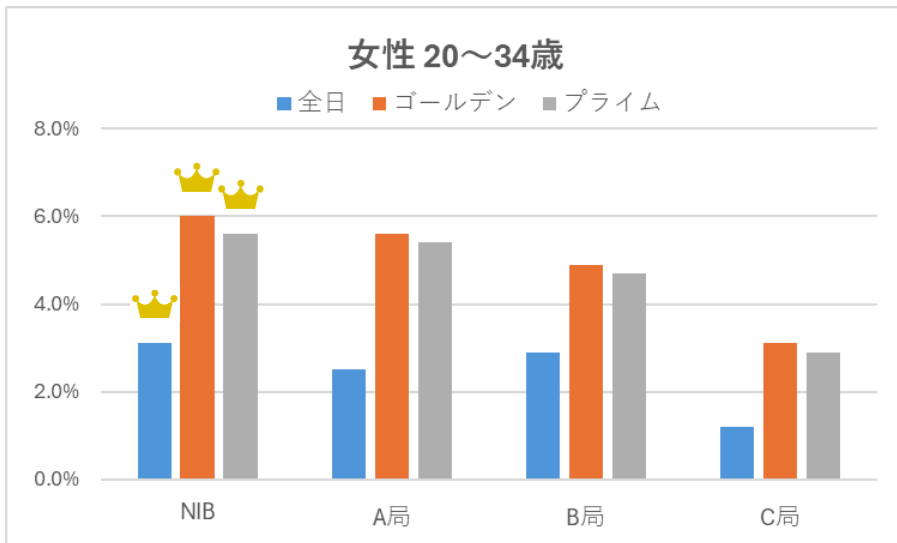




※ビデオサーチ調べ ※データの集計期間は2023/4/3 (月) ~2024/3/31 (日)



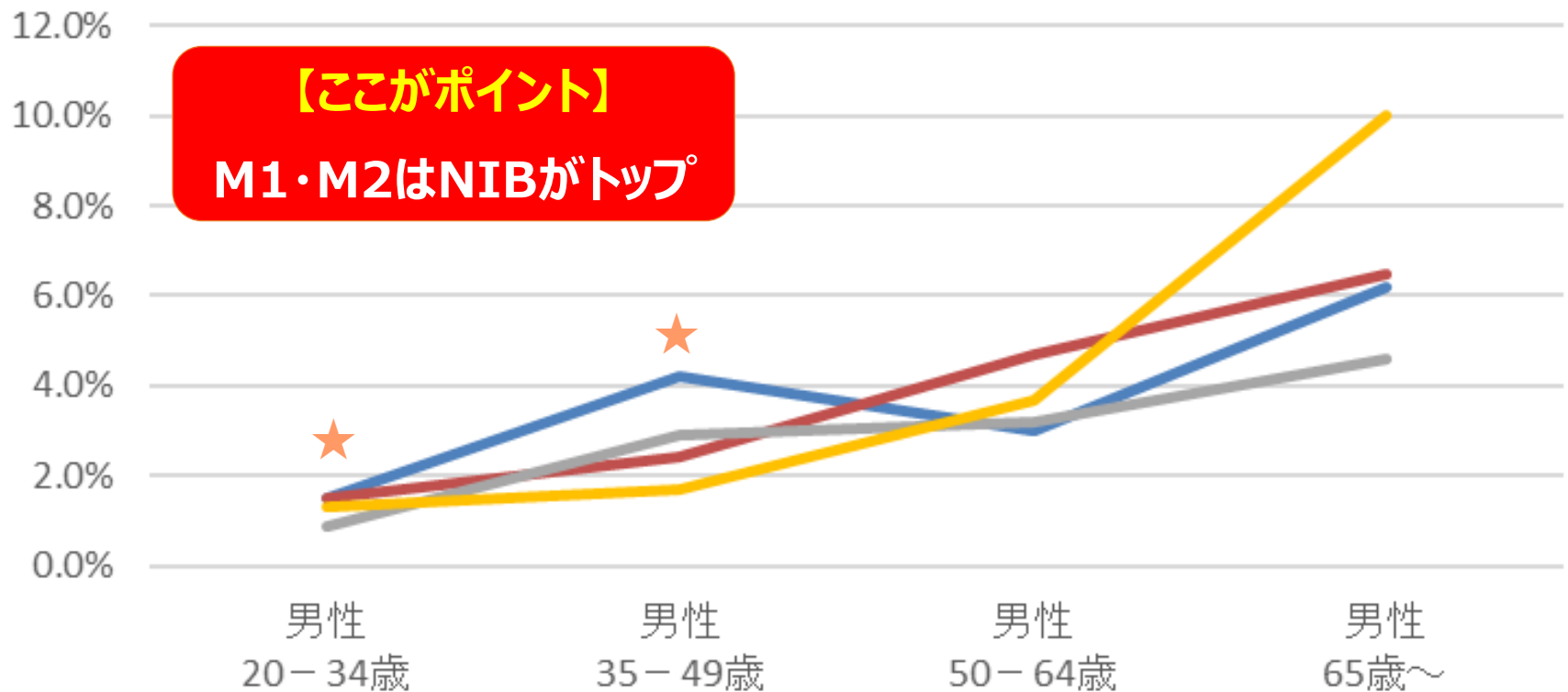
※ビデオサーチ調べ ※データの集計期間は2023/4/3 (月) ～2024/3/31 (日)



※ビデオサーチ調べ ※データの集計期間は2023/4/3（月）～2024/3/31（日）

## 男性 全日個人視聴率

NIB A局 B局 C局

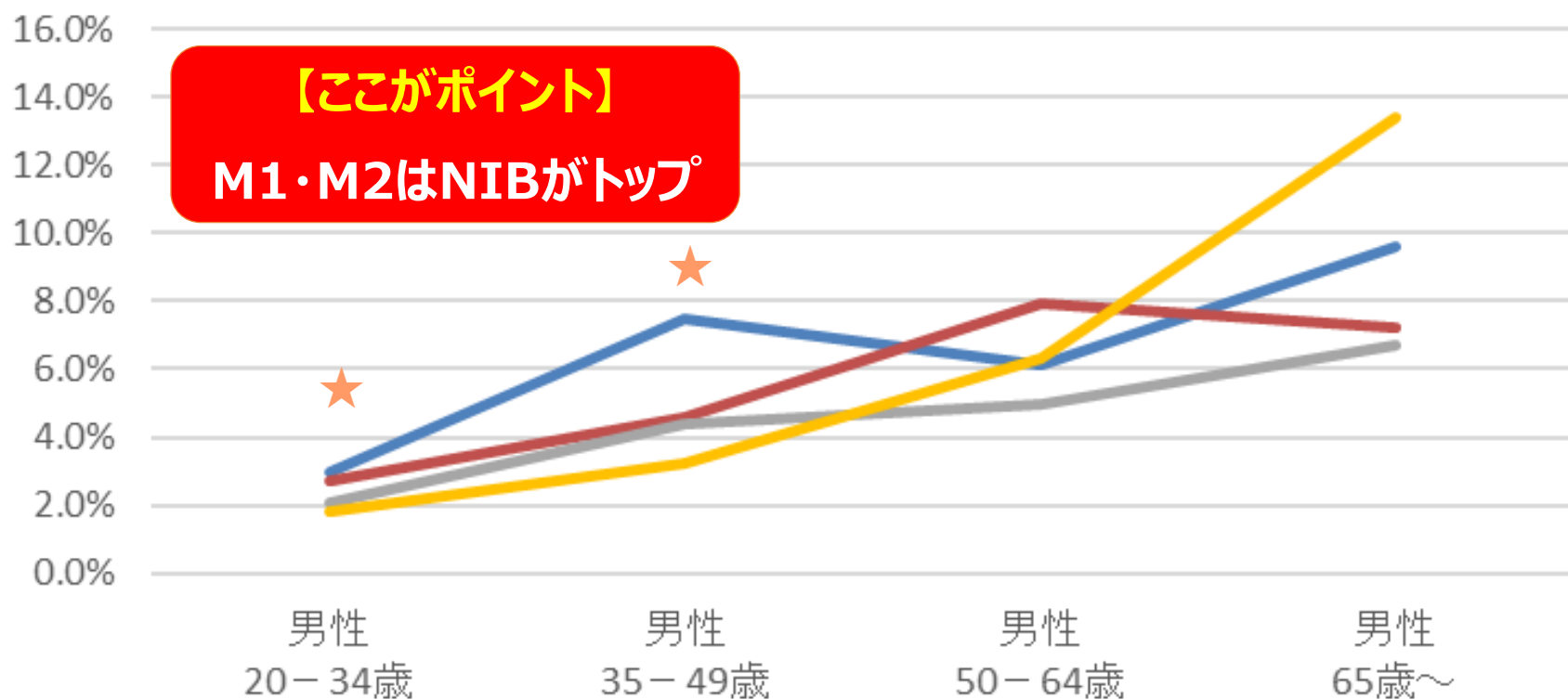


※ビデオサーチ調べ ※データの集計期間は2023/4/3（月）～2024/3/31（日）

Strictly Private and Confidential

## 男性 ゴールデン個人視聴率

— NIB — A局 — B局 — C局

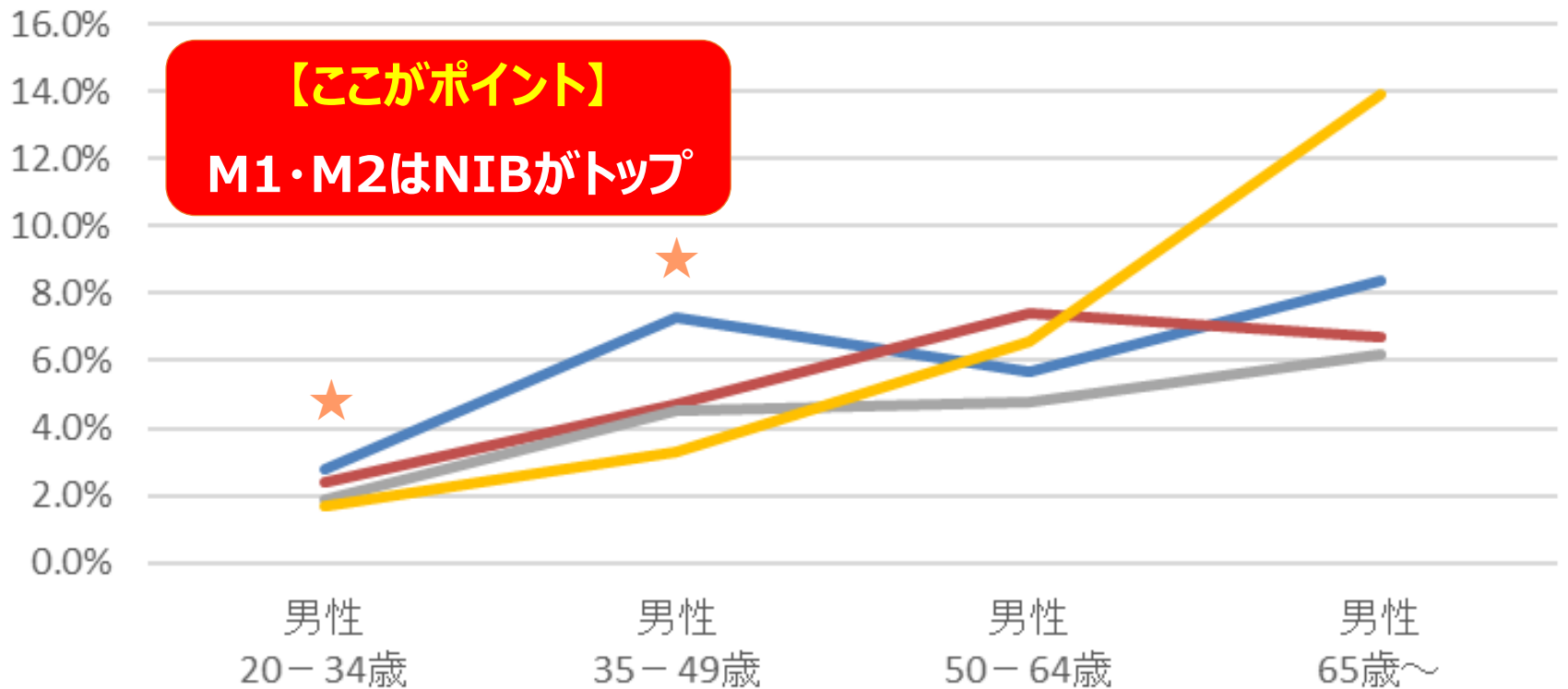


※ビデオサーチ調べ ※データの集計期間は2023/4/3（月）～2024/3/31（日）

Strictly Private and Confidential

## 男性 プライム個人視聴率

— NIB — A局 — B局 — C局

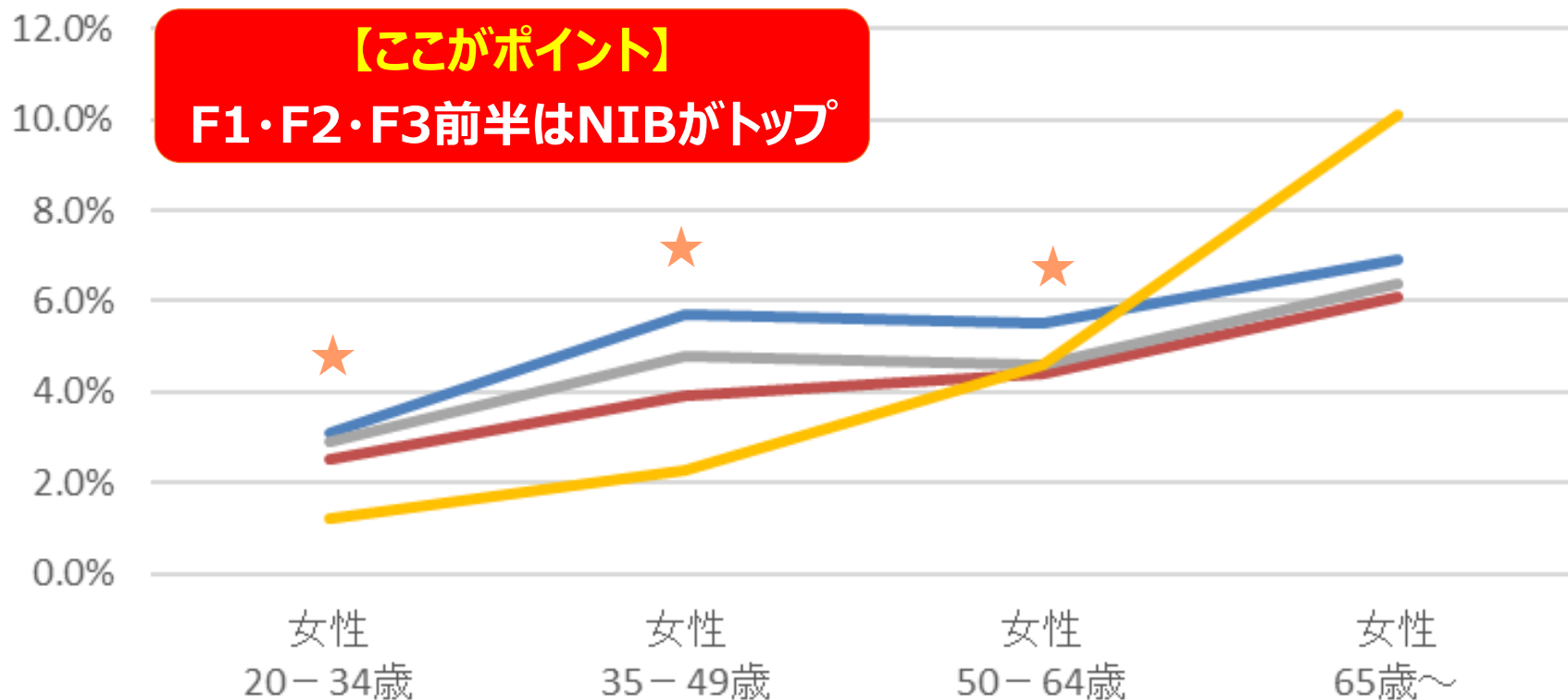


※ビデオサーチ調べ ※データの集計期間は2023/4/3（月）～2024/3/31（日）



## 女性 全日個人視聴率

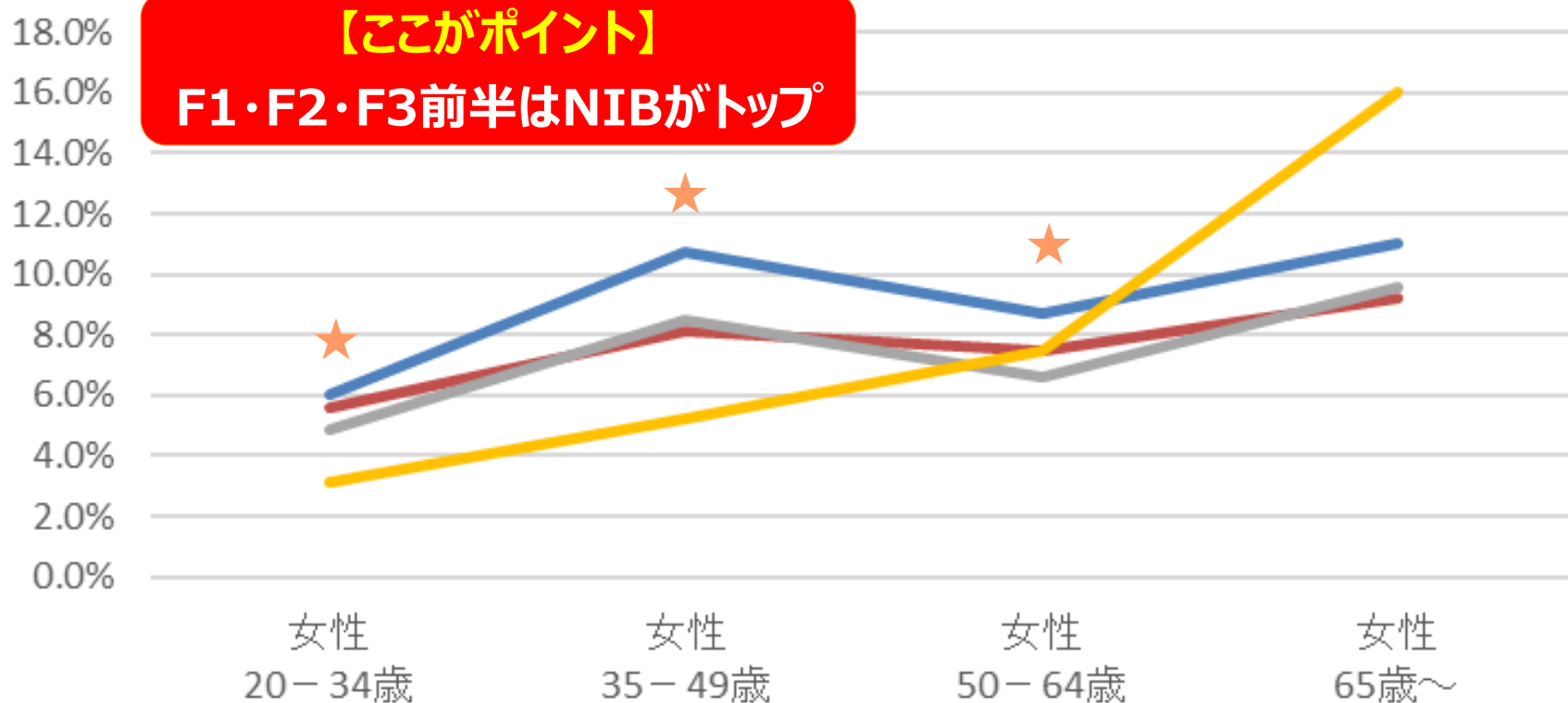
— NIB — A局 — B局 — C局



※ビデオサーチ調べ ※データの集計期間は2023/4/3（月）～2024/3/31（日）

## 女性 ゴールデン個人視聴率

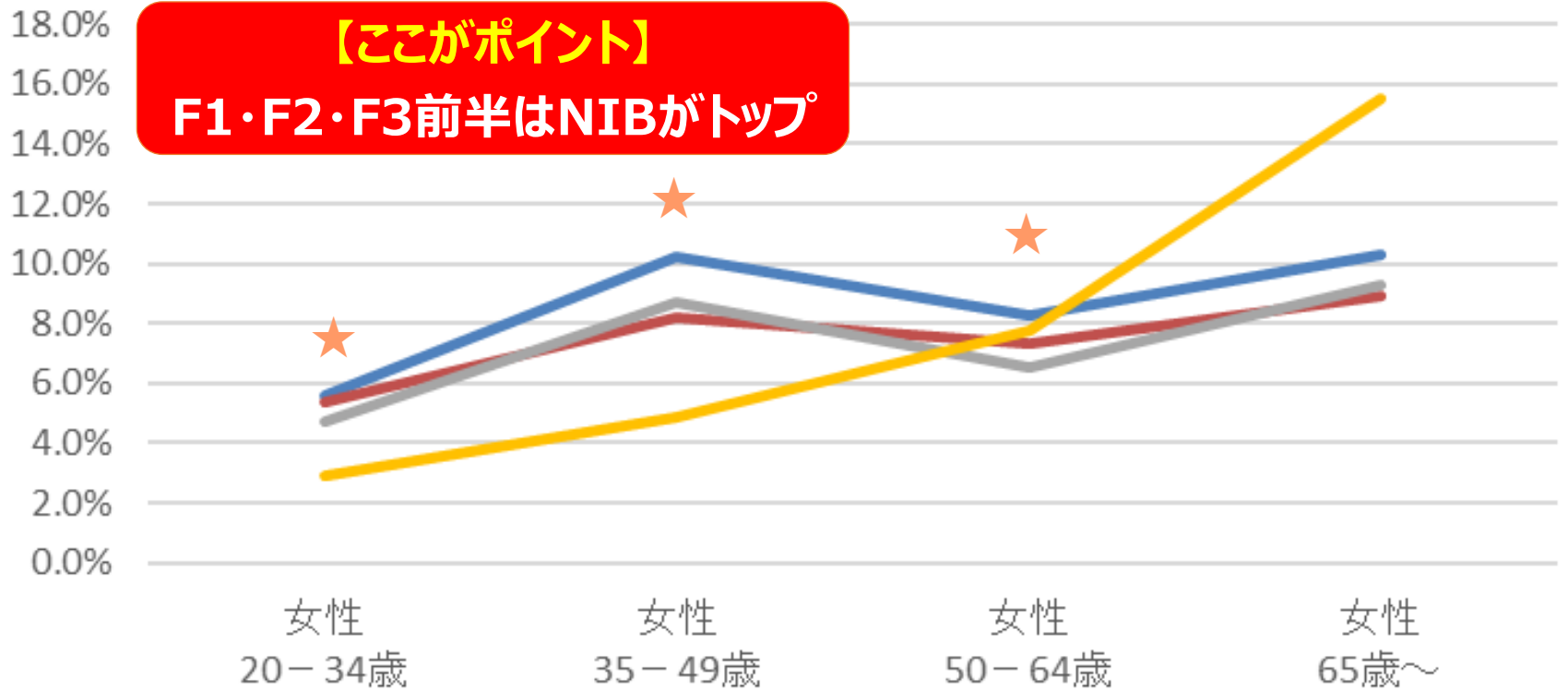
— NIB — A局 — B局 — C局



※ビデオサーチ調べ ※データの集計期間は2023/4/3（月）～2024/3/31（日）

## 女性 プライム個人視聴率

— NIB — A局 — B局 — C局



※ビデオサーチ調べ ※データの集計期間は2023/4/3（月）～2024/3/31（日）

## 【参考】各視聴率データ

三冠 三冠 三冠 三冠 三冠 三冠 三冠 三冠

		個人全体	コア	C	T	M1	M2	M3 50-64	M3 65-	F1	F2	F3 50-64	F3 65-	世帯
NIB	全日	4.6%	3.6%	2.7%	2.3%	1.5%	4.2%	3.0%	6.2%	3.1%	5.7%	5.5%	6.9%	7.7%
	ゴールデン	8.2%	7.0%	7.4%	5.5%	3.0%	7.5%	6.1%	9.6%	6.0%	10.7%	8.7%	11.0%	12.6%
	プライム	7.6%	6.7%	6.6%	5.3%	2.8%	7.3%	5.7%	8.4%	5.6%	10.2%	8.3%	10.3%	11.8%
A局	全日	4.1%	2.5%	2.1%	1.6%	1.5%	2.4%	4.7%	6.5%	2.5%	3.9%	4.4%	6.1%	6.9%
	ゴールデン	6.8%	5.3%	5.7%	4.5%	2.7%	4.6%	7.9%	7.2%	5.6%	8.1%	7.5%	9.2%	10.3%
	プライム	6.5%	5.3%	5.1%	4.5%	2.4%	4.7%	7.4%	6.7%	5.4%	8.2%	7.3%	8.9%	10.1%
B局	全日	3.8%	2.8%	1.9%	1.6%	0.9%	2.9%	3.2%	4.6%	2.9%	4.8%	4.6%	6.4%	6.5%
	ゴールデン	6.3%	5.1%	5.3%	3.9%	2.1%	4.4%	5.0%	6.7%	4.9%	8.5%	6.6%	9.6%	9.7%
	プライム	6.1%	5.1%	4.7%	3.8%	1.9%	4.5%	4.8%	6.2%	4.7%	8.7%	6.5%	9.3%	9.5%
C局	全日	4.7%	1.6%	0.9%	1.0%	1.3%	1.7%	3.7%	10.0%	1.2%	2.3%	4.6%	10.1%	8.1%
	ゴールデン	7.6%	3.3%	2.6%	2.3%	1.8%	3.2%	6.3%	13.4%	3.1%	5.2%	7.5%	16.0%	12.2%
	プライム	7.6%	3.3%	2.3%	2.6%	1.7%	3.3%	6.6%	13.9%	2.9%	4.9%	7.8%	15.5%	12.4%

### 4局視聴率TOP

※ビデオサーチ調べ ※データの集計期間は2023/4/3（月）～2024/3/31（日）